


## ZALO MARIE

Hvala, ker ste izbrali ZALO in se pridružili v svet ljubezni in lepote

**Opozorilo:** Izdelek je namenjen le odraslim starim 18 let ali več. Prosimo, da ne uporabljate tega izdelka, če ste noseči ali nosite srčni vzpodbujevalnik ali druge električne medicinske naprave. Prosimo, da izdelka ne vstavite v celoti v vaše telo.



### Vklop

Pritisnite gumb  2 krat.

### Sprememba načina delovanja



Pritisnite  med vibriranjem, da izberete med 8 prednastavljenimi načini vibriranja.

### Nastavitev intenzitete

Pritisnite  in  gumb, da prilagodite intenziteto.

Ali uporabite Zalo aplikacijo, da bi nadzirali način vibriranja in intenziteto.

### Zaklepanje gumbov med potovanjem


Pritisnite in držite gumb  in  simultano 3s. Gumbi so zaklenjeni, ko LED lučka ugasne. Ponovno pritisnite oba gumba simultano 3s in gumbi se odklenejo in LED lučka zasveti.

### Izklop

Držite gumb  3 sekunde.

### Uporabite smartphone za nadzor produkta

Prenesite si Zalo aplikacijo z Google Play trgovine ali Apple App trgovine. Bluetooth na vašem telefonu mora biti vključen.

Zaženite Zalo aplikacijo. Pritisnite  Čez nekaj sekund se bo produkt avtomatsko povezal z aplikacijo in vibriral.

Ročna povezava je možna; kliknite Bluetooth ikono v zgornjem desnem kotu aplikacije, osvežite in izberite Bluetooth napravo, ki jo parčkate.



### Zalo aplikacija

Lahko se jo uporablja v različnih načinih kot je vibriranje z glasbo s prenosom vašega priljubljenega MP3-ja. Lahko tudi oblikujete posebne vibracijske vzorce, intenziteto in sekvence, poimenujete jih kot vam poželje srce, uporabljate nastavitev z dotikom v realnem času.

Vedite: Zalo aplikacija zahteva Bluetooth 4.0 ali novejšo različico in iPhone 5 ali višji model ali smartphone z Androidom 4.3 ali kasnejšo različico.

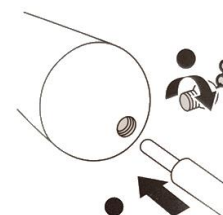
### Polnjenje

Zavrtite kovinski obesek, ki je pritrjen na dnu vibratorja v nasprotni smeri urinega kazalca, da sprostite polnilni vhod.

Utripajoč indikator kaže, da se izdelek polni.

Stalno svetleč indikator pomeni, da je polnjenje končano.

Če indikator na hitro utripne po vklopu, produkt potrebuje polnjenje.



### Čiščenje

Izdelek je odporen na kapljice in se ga lahko opere, ne sme pa se ga potopiti v vodo. Očistite izdelek s toplo vodo in antibakterijskim parfumiranim milom pred uporabo. Čistite z vodo, obrišite z mehko krpo, ki ne pušča muck ali brisačo dokler ni suh in nato shranite. Prosimo, ne spirajte polnilnega vhoda direktno z vodo.

### Opombe

Priporočeno je, da se izdelek ne uporablja dlje kot 30 minut naenkrat

Takoj pošičite zdravniško pomoč, če vam izdelek zdrsne v telo in ga ne morete odstraniti. Izdelek je odporen na kapljice in se ga lahko opere, vendar se ga ne sme potopiti v vodo ali uporabljati pod vodo.

Produkta se ne sme čistiti z vrelo vodo ali položiti v vrelo vodo

Ne uporabljajte silikonskih lubrikantov ali lubrikantov na oljni bazi – ti lahko poškodujejo produkt. Uporabljajte Zalo lubrikant ali drug lubrikant na vodni bazi.

Ne izpostavljajte izdelka, ki vsebuje vgrajeno Lithium ion baterijo vročemu okolju. Če potujete z letalom, prosimo sledite letalskim regulativam za elektronske naprave opremljene z vgrajeno lithium ion baterijo.

Prosimo, držite izdelek izven dosega otrok.

Držite izdelek stran od magnetnih kartic, ur in ostalih elektronskih naprav

Shranjujte v hladnem in suhem mestu, izogibajte se direktni sončni svetlobi, visokim temperaturam, težkim obremenitvam, vlagi in onesnaženju.

Če pokvarite izdelek ga obravnavajte kot uporabljen elektronski produkt in ga zavržite na zbirno mesto izrabljenih elektronskih naprav.

### **Produkt se ne vklopi ali vibrira**

Izpraznjena baterija, prosimo napolnite. Prosimo odklenite gumb.

Indikacijska lučka ne sveti, ko je produkt priklopljen na kabel za polnjenje

Slaba povezava, prosimo ponovno vklopite ali zavrtite polnilni konektor. Napaka na USB izhodu ali prenizka napetost, prosimo zamenjajte. Baterija je še vedno prazna, prosimo poskusite ponovno čež nekaj minut.

### **Povezava z mobilnim telefonom ni uspela**

Prosimo preverite, če je Bluetooth vklopljen.

Ponovno zaženite produkt in Zalo aplikacijoin poskusite osvežiti seznam bluetooth naprav v aplikacij.

Preverite, če je revizijska številka smartphona in Bluetooth operacijski sistem komatibilen s tem produktom.

### **Zagotovilo kvalitete**

Zalo zagotavlja garancijo 1 leto od datuma prodaje za tovarniške napake povzročene med proizvodnjo ali za napake v materialu. K odkrijete napako v garancijskem roku in nas o tem obvestite, bo Zalo po lastni presoji, zamenjal produkt z novim. Garancijski rok prične teči z datumom prodaje. Prosimo shranite vaš originalen račun skupaj z Zalo garancijsko kartico, ki je priložena izdelku, celo garancijsko obdobje.

Ta garancija ne krije poškodb nastalih zaradi neprimerne in nepravilne rabe ali poškodb zaradi popravil ali razstavljanja od oseb, tehnikov ali servisa, ki ni pooblaščen s strani proizvajalca. Vsak poskus odpiranja ali razstavljanja igrčke (ali njenih dodatkov) vodi k izgubi garancije.

Reklamacije v garancijskem roku morajo biti podprte z razumnim dokazom, da je datum reklamacije znotraj garancijskega obdobja.

Zalo si pridržuje pravico do ocene in interpretacije zgoraj navedenih pogojev.

### **Storitev za stranke**

Če imate kakršnokoli vprašanje o izdelku ali želite posvet, prosimo pošljite elektronsko sporočilo v ZALOV center za pomoč po prodaji; mednarodna pomoč na [service@zalo.com.cn](mailto:service@zalo.com.cn) / ZALO ZDA na [contact@zalousa.com](mailto:contact@zalousa.com)

### **Odveza odgovornosti**

Produkt uporabljate na lastno odgovornost. Zalo in njegovi prodajalci ne nosijo nobene legalne odgovornosti za noben problem povzročen z uporabo tega produkta.

Vsebina teh navodil je lahko revidirana od časa do časa brez predhodnega obvestila, kot rezultat izboljšav v kvaliteti.

### **Zahvala**

Zalo ima rad svoje stranke. Vse kar počnemo, od začetka do konca je narejeno z vami v mislih. Radi bi se vam zahvalili za vaš nakup in, če karkoli potrebujete, prosimo, ne oklevajte in nas kadarkoli kontaktirajte.

Prodaja: Lolita erotic shop, BTC dvorana A, odprto od pon – sob 9.00 – 20.00

tel.: 01 585 29 22, [lolita@lolitashop.net](mailto:lolita@lolitashop.net), [www.lolita.si](http://www.lolita.si)