

ZALO International

WEB: www.zalocare.com

SUPPORT: service@zalo.com.cn

TEL: 400-808-1356

ZALO USA

WEB: www.zalousa.com

SUPPORT: contact@zalousa.com

TEL: 1-888-245-5282



KYRO

Best Wand

01 - 07 Operating Manual

08 - 12 使用说明书

13 - 19 Mode d'emploi

20 - 26 Gebrauchsanleitung

27 - 33 Manual de instrucciones

34 - 40 Istruzioni d'uso

41 - 47 Инструкция по эксплуатации

48 - 54 取扱説明書

55 - 61 사용 설명서

62 - 66 使用説明書

Thank you for choosing ZALO, and joining a world of love and beauty



This product is for adults aged 18 or above only. Please do not use this product if you are pregnant or wearing a pacemaker or other electrical medical devices. Please do not completely insert the product inside your body.

Start up

Press A button and hold for 2 seconds, until indicator lights up, and vibration mode activates.

Switching vibration mode

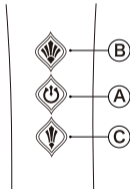
In vibration mode, press A button to choose from 5 pre-set modes.

Intensity adjustment

Press B or C button to adjust vibration intensity.

Turning off

Hold A button for 2 seconds.




Charging

Insert one end of the charging cable into the charging port and the other end into your mobile phone charger. A flashing indicator light means the unit is charging. A bright constant indicator light means the charging is complete.

Care Instructions and cleaning

ZALO recommends that you not use a silicone-based lubricant with your ZALO product, as this could damage the silicone. A water-based lubricant is the safest option. If you wish to use a silicone-based lubricant, perform a patch-test first. You should also never use massage oil or hand cream as lubricants. Always clean your ZALO thoroughly before and after each use.



The product is splash proof and can be washed all over .
When using soap, clean the product with warm water and most importantly, a non-perfumed and alcohol-free soap immediately after use. Clean it with water, wipe it lightly with a smooth non-woven cloth or towel until it is dry.
Avoid leaving your ZALO in direct sunlight and NEVER expose it to extreme heat. Keep your ZALO away from toys of other materials.

Failed startup or vibration

Battery exhausted, please recharge.

The indicator light does not flash after the charging cable is connected

Poor connection, please reconnect the charging port.
USB port failure or under voltage, please replace.
Battery still empty, please try again in a few minutes.

Remarks

- It is suggested that the product should not be used for more than 30 minutes at a time.
- Please seek medical advice immediately if the product slides into your body and cannot be taken out. The product is splash proof and can be washed all over.
- The product shall not be washed with boiling water or be placed in boiling water.
- Do not use silicone-based or oil-based personal lubricants - these can damage the product. Please use ZALO lubricating gel or other water-soluble personal lubricants.
- Please do not place the product, which is equipped with a built-in lithium ion battery, into a hot environment. If you travel by plane, please follow Airline regulations on electronic items equipped with built-in lithium ion batteries.
- Please keep the product out of reach of children.
- Please keep the product away from any magnetic cards, watches and other electronic devices.
- Please store the product in a cool dry place, and avoid direct sunlight, high temperatures, heavy loads, moisture and pollution.
- If you discard the product, please treat it as a used electronic product by sending it to the relevant electronic product collection depot rather than disposing of it as common waste.

Quality Assurance

1 Year Warranty

ZALO warrants for one year from date of purchase against manufacturing defects caused by workmanship or material failure. In rare instance you discover a defect and notify us during the warranty period, ZALO will, at its discretion, replace the product free of charge. The warranty period begins on the date of purchase. Please keep your original purchase receipt together with your ZALO product's warranty card for the duration of the warranty period.

This warranty does not cover cosmetic deterioration caused by normal wear and tear or damage resulting from accidents caused by improper and incorrect use or damage resulting from repairs or dismantling undertaken by a non-authorized retailer, technician, or customer service center. Any attempt to open or take apart the pleasure object (or its accessories) will void the warranty.

Claims under warranty must be supported by reasonable evidence that the date of the claim is within the warranty period.

ZALO has the right to judge and interpret the above terms.

Customer Service

If you have any questions about the product or require consultation, please send an email to ZALO's after sales service mailbox at

ZALO International: service@zalo.com.cn / ZALO USA: contact@zalousa.com

Disclaimer

The product is to be used at your own risk. ZALO and its retailers shall not bear any legal liabilities for any problems caused by use of the product

The content of the manual may be revised from time to time without prior notice, as a result of quality improvements.

THANK YOU

ZALO loves their customers. Everything we do, from start to finish is done with you in mind. We would like to thank you for your purchase and if there is anything you need, please do not hesitate to reach out to us at any time.

Specification

Size: 291 x 53 x 53 mm

Weight: 353g

Material: Safe silicone, ABS

Battery: 2000 mAh li-polymer battery

Waterproof level: IPx4

Vibration mode: 5

Battery Life: 1h

Max Noise: < 40dB

感谢您选择 ZALO，来到 ZALO 爱与美的世界



【注意】

本品只限年满 18 周岁的成年人使用
如果您处于妊娠期，或佩戴心脏起搏器等医疗电子设备，
请不要使用本品。请勿将本品完全置入体内。

开 机

按下按键 A 并持续 2 秒，指示灯亮起，震动模式启动

震动模式切换

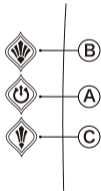
在震动模式下，按下 A 按键，可循环选择预制的 5 种震动模式

强度调节

在震动模式下，按下 B 和 C 按键，可调节震动强度

关 机

持续按住 A 按键 2 秒关机

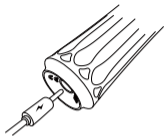


充电

将附赠充电线接口插入产品充电接口，另一端插入您的手机充电器。

指示灯闪烁代表正在充电

指示灯常亮代表充电完成



清洗

本品采用防水设计，可全身水洗。

每次使用前后使用温水和除菌香皂清洗本品，用水冲洗干净后，使用不掉屑的无纺布或毛巾将本品轻轻擦拭至完全干燥后存放。



无法开机、无震动

电池耗尽，需重新充电

连接充电线后，指示灯未闪烁

充电口连接不正确，请重新连接。USB 端口失效或电压不足，请更换。电池电力耗尽，请等待数分钟。

注意事项

- 使用本品前请仔细阅读使用说明书, 并妥善保管。
- 须定期检查影响安全使用的电线, 插头, 外壳及其他部件是否损坏, 如发现损坏应停止使用。
- 建议单次使用本品的时间不超过 30 分钟。
- 如本品滑入体内无法取出, 请立即就医。
- 不可使用沸水冲洗本品或将本品置于沸水中。
- 不可使用硅基或油性人体润滑剂, 这些液体将导致本品损坏, 请使用 ZALO 原厂润滑啫喱或其他水溶性人体润滑剂。
- 本品内置锂电池, 请勿放置于高温环境。乘坐飞机时, 请遵守航空公司关于内置锂电池电子产品的携带规定。
- 请将本品放置于儿童接触不到的地方。
- 请将本品保存于阴凉干燥处, 避免本品受到阳光直射, 高温, 重压, 潮湿及污染环境。
- 如果您废弃本品, 请按废旧电子产品处置, 需将本品先断电, 然后使用工具打开本品, 取出内置电池, 按照废弃相关规定处理电池, 并回收至相应的电子产品回收站, 本品不适用于普通垃圾的处理方式。

质量保证

本品质保期为 1 年

一年内出现任何产品制造或材质缺陷导致的质量问题或机械故障, ZALO 承诺免费更换同款产品, 质保期从购买日期开始计算, 请妥善保管原始购买凭证和质保卡上的条码作为凭据。

因非正常使用造成的断裂, 硬物损伤, 高温 / 潮湿故障, 异常拆解等情况不在保修范围内。质保期内支持换货一次, 不可重复换货。

ZALO 拥有以上条款的判断与解释权。

客户服务

如果您关于本品有任何疑问或需要咨询, 请联系 ZALO 官方客服邮箱:

ZALO International : service@zalo.com.cn / ZALO USA : contact@zalousa.com

免责声明

使用者应自行承担本品使用风险, ZALO 及其零售商均不承担使用本品所产生的任何法律责任。

本说明书内容可能因为改进品质产生修改, 恕不另行通知。

规格参数

名称:	Kyro	防水等级:	IPx4
型号:	F02400	震动模式:	5
尺寸:	291 x 53 x 53 mm	续航时间:	1小时
重量:	353 g	最大噪音:	< 40dB
材质:	硅胶, ABS	额定电流:	500mA
电池:	2000 mAh 锂聚合物电池	额定电压:	5V DC
制造商名称:	乐爱健康科技(苏州)有限公司	参考标准:	GB4706.1-2005
制造商地址:	江苏省苏州市工业园区扬云路2号		GB4706.10-2008
			Q/Ai0007-2017

Merci d'avoir choisi ZALO et de rejoindre un monde d'amour et de beauté



【Avertissemen】

Ce produit est réservé aux adultes âgés de 18 ans ou plus. Veuillez ne pas utiliser ce produit si vous êtes enceinte ou si vous portez un stimulateur cardiaque ou d'autres appareils médicaux électriques. Veuillez ne pas insérer complètement le produit dans votre corps.

Commencez

Appuyez sur le bouton A et maintenez-le enfoncé pendant 2 secondes, jusqu'à ce que l'indicateur s'allume et que le mode vibration s'active.

Changement de mode de vibration

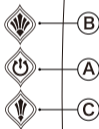
En mode vibration, appuyez sur le bouton A pour choisir parmi 5 modes prédéfinis.

Réglage de l'intensité

Appuyez sur le bouton B ou C pour régler l'intensité des vibrations.

Éteindre

Maintenez le bouton A enfoncé pendant 2 secondes.

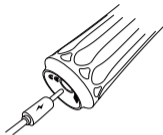


Mise en charge

Branchez votre câble de chargement USB sur une interface USB du chargeur de téléphone. Maintenant, vous êtes prêt à connecter le chargeur à votre Kyro.

Un voyant clignotant signifie que l'unité est en charge.

Un voyant lumineux constant signifie que la charge est terminée.



Instructions d'entretien et nettoyage

ZALO vous recommande de ne pas utiliser de lubrifiant à base de silicone avec votre produit ZALO, car cela pourrait endommager le silicone. Un lubrifiant à base d'eau est l'option la plus sûre. Si vous souhaitez utiliser un lubrifiant à base de silicone, effectuez d'abord un patch-test. Vous ne devez également jamais utiliser d'huile de massage ou de crème pour les mains comme lubrifiant. Nettoyez toujours votre ZALO soigneusement avant et après chaque utilisation.



Le produit résiste aux éclaboussures et peut être lavé partout.

Lorsque vous utilisez du savon, nettoyez le produit avec de l'eau tiède et, surtout, un savon non parfumé et sans alcool immédiatement après utilisation. Nettoyez-le avec de l'eau, essuyez-le légèrement avec un chiffon non tissé lisse ou une serviette jusqu'à ce qu'il soit sec. Évitez de laisser votre ZALO à la lumière directe du soleil et ne l'exposez JAMAIS à une chaleur extrême. Gardez votre ZALO à l'écart des jouets d'autres matériaux.

Échec du démarrage ou des vibrations

Batterie épuisée, veuillez recharger.

Le voyant ne clignote pas une fois le câble de charge connecté

Mauvaise connexion, veuillez reconnecter le port de charge.

Défaillance du port USB ou sous-tension, veuillez remplacer.

La batterie est toujours vide, veuillez réessayer dans quelques minutes.

Remarques

- Il est sugg  r   de ne pas utiliser le produit plus de 30 minutes    la fois.
- Veuillez consulter imm  diatement un m  decin si le produit glisse dans votre corps et ne peut pas   tre retir  . Le produit r  siste aux   claboussures et peut   tre lav   partout.
- Le produit ne doit pas   tre lav      l'eau bouillante ni plac   dans de l'eau bouillante.
- N'utilisez pas de lubrifiants personnels    base de silicone ou d'huile - ceux-ci peuvent endommager le produit. Veuillez utiliser le gel lubrifiant ZALO ou d'autres lubrifiants personnels solubles dans l'eau.
- Veuillez ne pas placer le produit, qui est   quip   d'une batterie lithium-ion int  gr  e, dans un environnement chaud. Si vous voyagez en avion, veuillez suivre les r  glementations de la compagnie a  rienne sur les articles   lectroniques   quip  s de batteries lithium-ion int  gr  es.
- Veuillez garder le produit hors de port  e des enfants.
- Veuillez garder le produit    l'  cart des cartes magn  tiques, montres et autres appareils   lectroniques.
- Veuillez stocker le produit dans un endroit frais et sec et   viter la lumi  re directe du soleil, les temp  ratures   lev  es, les charges lourdes, l'humidit   et la pollution.
- Si vous jetez le produit, veuillez le traiter comme un produit   lectronique usag   en l'envoyant au d  p  t de collecte de produits   lectroniques concern   plut  t que de le jeter comme un d  chet ordinaire.

Assurance qualité

1 an de garantie

ZALO garantit pendant un an à compter de la date d'achat contre les défauts de fabrication causés par la fabrication ou une défaillance matérielle. Dans de rares cas où vous découvrirez un défaut et nous en informez pendant la période de garantie, ZALO remplacera, à sa discrétion, le produit gratuitement. La période de garantie commence à la date d'achat. Veuillez conserver votre reçu d'achat original avec la carte de garantie de votre produit ZALO pour la durée de la période de garantie.

Cette garantie ne couvre pas la détérioration esthétique causée par l'usure normale ou les dommages résultant d'accidents causés par une utilisation incorrecte et incorrecte ou les dommages résultant de réparations ou de démontages effectués par un détaillant, un technicien ou un centre de service clientèle non autorisé. Toute tentative d'ouverture ou de démontage de l'objet de plaisir (ou de ses accessoires) annulera la garantie.

Les réclamations sous garantie doivent être appuyées par des preuves raisonnables que la date de la réclamation est dans la période de garantie.

ZALO a le droit de juger et d'interpréter les termes ci-dessus.

Service Clients

Si vous avez des questions sur le produit ou souhaitez une consultation, veuillez envoyer un e-mail à la boîte aux lettres du service après-vente de ZALO à
ZALO International: service@zalo.com.cn / ZALO USA: contact@zalousa.com

Avertissement

Le produit doit être utilisé à vos propres risques. ZALO et ses détaillants n'assumeront aucune responsabilité légale pour tout problème causé par l'utilisation du produit
Le contenu du manuel peut être révisé de temps à autre sans préavis, en raison de l'amélioration de la qualité.

MERCI

ZALO aime ses clients. Tout ce que nous faisons, du début à la fin, est fait en pensant à vous. Nous tenons à vous remercier pour votre achat et s'il y a quelque chose dont vous avez besoin, n'hésitez pas à nous contacter à tout moment.

Spécifications

Dimensions : 291 x 53 x 53 mm

Poids : 353 g

Matériau : silicone, ABS

Batterie : batterie Li-polymère 2000mAh

Imperméable : IPx4

Mode vibration : 5

Durée de vie : 1 h

Bruit maximum : < 40dB

Vielen Dank für Ihr Einkauf! Willkommen bei ZALO voller Liebe



【Warnung】

Dieses Produkt ist nur für Erwachsene ab 18 Jahren bestimmt. Bitte verwenden Sie dieses Produkt nicht, wenn Sie schwanger sind oder einen Herzschrittmacher oder andere elektrische medizinische Geräte tragen. Bitte führen Sie das Produkt nicht vollständig in Ihren Körper ein.

Anfang

Drücken Sie die Taste A und halten Sie sie 2 Sekunden lang gedrückt, bis die Anzeige aufleuchtet und der Vibrationsmodus aktiviert wird.

In den Vibrationsmodus wechseln

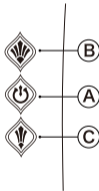
Drücken Sie im Vibrationsmodus die Taste A, um aus 5 voreingestellten Modi auszuwählen.

Intensitätsanpassung

Drücken Sie die Taste B oder C, um die Vibrationsintensität anzupassen.

Ausschalten

Halten Sie die Taste A 2 Sekunden lang gedrückt.

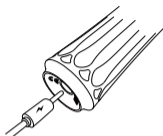


Aufladen

Stecken Sie Ihr USB-Ladekabel in eine USB-Schnittstelle des Telefonladegeräts. Jetzt können Sie das Ladegerät an Ihr Kyro anschließen.

Eine blinkende Anzeige bedeutet, dass das Gerät aufgeladen wird.

Eine helle konstante Anzeigelampe bedeutet, dass der Ladevorgang abgeschlossen ist.



Pflegehinweise und Reinigung

ZALO empfiehlt, für Ihr ZALO-Produkt kein Schmiermittel auf Silikonbasis zu verwenden, da dies das Silikon beschädigen könnte. Ein Gleitmittel auf Wasserbasis ist die sicherste Option. Wenn Sie ein Schmiermittel auf Silikonbasis verwenden möchten, führen Sie zuerst einen Patch-Test durch. Sie sollten auch niemals Massageöl oder Handcreme als Gleitmittel verwenden. Reinigen Sie Ihren ZALO vor und nach jedem Gebrauch gründlich.

Das Produkt ist spritzwassergeschützt und kann überall gewaschen werden.



Wenn Sie Seife verwenden, reinigen Sie das Produkt sofort nach Gebrauch mit warmem Wasser und vor allem mit einer nicht parfümierten und alkoholfreien Seife. Reinigen Sie es mit Wasser und wischen Sie es leicht mit einem glatten Vlies oder Handtuch ab, bis es trocken ist. Lassen Sie Ihren ZALO nicht direktem Sonnenlicht ausgesetzt und setzen Sie ihn NIEMALS extremer Hitze aus. Halten Sie Ihren ZALO von Spielzeug aus anderen Materialien fern.

Start oder Vibration fehlgeschlagen

Batterie leer, bitte aufladen.

Die Anzeigelampe blinkt nicht, nachdem das Ladekabel angeschlossen wurde

Schlechte Verbindung, bitte schließen Sie den Ladeanschluss wieder an.
USB-Anschluss defekt oder unter Spannung, bitte ersetzen.
Der Akku ist noch leer. Bitte versuchen Sie es in einigen Minuten erneut.

Bemerkungen

- Es wird empfohlen, das Produkt nicht länger als 30 Minuten gleichzeitig zu verwenden.
- Bitte suchen Sie sofort einen Arzt auf, wenn das Produkt in Ihren Körper rutscht und nicht herausgenommen werden kann. Das Produkt ist spritzwassergeschützt und kann überall gewaschen werden.
- Das Produkt darf nicht mit kochendem Wasser gewaschen oder in kochendes Wasser gelegt werden.
- Verwenden Sie keine Gleitmittel auf Silikon- oder Ölbasis - diese können das Produkt beschädigen. Bitte verwenden Sie ZALO-Gleitgel oder andere wasserlösliche Gleitmittel.
- Bitte stellen Sie das Produkt, das mit einem eingebauten Lithium-Ionen-Akku ausgestattet ist, nicht in eine heiße Umgebung. Wenn Sie mit dem Flugzeug anreisen, befolgen Sie bitte die Bestimmungen der Fluggesellschaft für elektronische Geräte, die mit eingebauten Lithium-Ionen-Batterien ausgestattet sind.
- Bitte bewahren Sie das Produkt außerhalb der Reichweite von Kindern auf.
- Bitte halten Sie das Produkt von Magnetkarten, Uhren und anderen elektronischen Geräten fern.
- Bitte lagern Sie das Produkt an einem kühlen, trockenen Ort und vermeiden Sie direktes Sonnenlicht, hohe Temperaturen, schwere Lasten, Feuchtigkeit und Verschmutzung.
- Wenn Sie das Produkt entsorgen, behandeln Sie es bitte als gebrauchtes elektronisches Produkt, indem Sie es an das entsprechende Sammeldepot für elektronische Produkte senden, anstatt es als normalen Abfall zu entsorgen.

Qualitätssicherung

1 Jahr Garantie

ZALO gewährt ab Kaufdatum ein Jahr Garantie auf Herstellungsfehler, die durch Verarbeitung oder Materialfehler verursacht wurden. In seltenen Fällen entdecken Sie einen Defekt und benachrichtigen uns während der Garantiezeit. ZALO wird das Produkt nach eigenem Ermessen kostenlos ersetzen. Die Garantiezeit beginnt mit dem Kaufdatum. Bitte bewahren Sie Ihren Original-Kaufbeleg zusammen mit der Garantiekarte Ihres ZALO-Produkts für die Dauer des Garantiezeit.

Diese Garantie deckt keine kosmetischen Schäden ab, die durch normale Abnutzung oder Schäden infolge von Unfällen verursacht werden, die durch unsachgemäße und falsche Verwendung verursacht wurden, oder Schäden, die durch Reparaturen oder Demontagen durch einen nicht autorisierten Einzelhändler, Techniker oder ein Kundendienstzentrum verursacht wurden. Bei jedem Versuch, das Vergnügungsobjekt (oder dessen Zubehör) zu öffnen oder auseinanderzunehmen, erlischt die Garantie.

Garantieansprüche müssen durch angemessene Nachweise belegt sein, dass das Datum des Anspruchs innerhalb der Garantiezeit liegt.

ZALO hat das Recht, die oben genannten Begriffe zu beurteilen und zu interpretieren.

Kundendienst

Wenn Sie Fragen zum Produkt haben oder eine Beratung benötigen, senden Sie bitte eine E-Mail an das Kundendienst-Postfach von ZALO unter
ZALO International: service@zalo.com.cn / ZALO USA: contact@zalousa.com

Haftungsausschluss

Das Produkt darf auf eigenes Risiko verwendet werden. ZALO und seine Einzelhändler übernehmen keine rechtliche Haftung für Probleme, die durch die Verwendung des Produkts verursacht werden

Der Inhalt des Handbuchs kann aufgrund von Qualitätsverbesserungen von Zeit zu Zeit ohne vorherige Ankündigung überarbeitet werden.

DANKE

ZALO liebt ihre Kunden. Alles, was wir von Anfang bis Ende tun, wird für Sie erledigt. Wir möchten uns für Ihren Kauf bedanken und wenn Sie etwas benötigen, zögern Sie bitte nicht, uns jederzeit zu kontaktieren.

Spezifikation

Größe : 291 x 53 x 53 mm

Gewicht: 353 g

Material: Silikon, ABS

Batterie: 2000 mAh Li-Polymer-Batterie

Wasserdichtigkeit: IPx4

Schubmodus: 5

Akkulaufzeit: 1 Stunden

Max.Lärm: <40dB

Gracias por elegir ZALO y unirse a un mundo de amor y belleza.



【Advertencia】

Este producto es solo para adultos mayores de 18 años. No use este producto si está embarazada o usa un marcapasos u otros dispositivos médicos eléctricos. No inserte completamente el producto dentro de su cuerpo.

Puesta en marcha

Presione el botón A y manténgalo presionado durante 2 segundos, hasta que el indicador se encienda y se active el modo de vibración.

Cambiar al modo de vibración

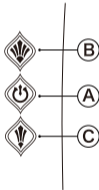
En el modo de vibración, presione el botón A para elegir entre 5 modos preestablecidos.

Ajuste de intensidad

Presione el botón B o C para ajustar la intensidad de la vibración.

Apagando

Mantenga pulsado el botón A durante 2 segundos.

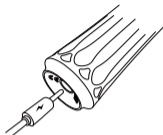


Carga

Conecte su cable de carga USB a una interfaz USB del cargador del teléfono Ahora, está listo para conectar el cargador a su Kyro.

Un indicador luminoso parpadeante significa que la unidad se está cargando.

Una luz indicadora constante y brillante significa que la carga se ha completado.



Instrucciones de cuidado y limpieza

ZALO recomienda que no utilice un lubricante a base de silicona con su producto ZALO, ya que esto podría dañar la silicona. Un lubricante a base de agua es la opción más segura. Si desea utilizar un lubricante a base de silicona, primero realice una prueba de parche. Tampoco debe utilizar nunca aceite de masaje o crema de manos como lubricantes. Siempre limpie su ZALO a fondo antes y después de cada uso.

El producto es a prueba de salpicaduras y se puede lavar por todas partes.



Cuando use jabón, limpie el producto con agua tibia y lo más importante, un jabón sin perfume y sin alcohol inmediatamente después de su uso. Límpielo con agua, límpielo ligeramente con un paño suave no tejido o una toalla hasta que esté seco. Evite dejar su ZALO a la luz solar directa y NUNCA lo exponga a un calor extremo. Mantenga su ZALO alejado de juguetes de otros materiales.

Inicio o vibración fallidos

Batería agotada, recargue.

La luz indicadora no parpadea después de conectar el cable de carga

Mala conexión, vuelva a conectar el puerto de carga.

Falla del puerto USB o bajo voltaje, reemplácelo.

La batería aún está descargada. Inténtelo nuevamente en unos minutos.

Observaciones

- Se sugiere que el producto no se utilice durante más de 30 minutos seguidos. Busque atención médica de inmediato si el producto se desliza hacia su cuerpo y no se puede extraer.
- El producto es a prueba de salpicaduras y se puede lavar por todas partes.
- El producto no se lavará con agua hirviendo ni se colocará en agua hirviendo.
- No utilice lubricantes personales a base de silicona o aceite, ya que pueden dañar el producto. Utilice gel lubricante ZALO u otros lubricantes personales solubles en agua.
- No coloque el producto, que está equipado con una batería de iones de litio incorporada, en un ambiente cálido. Si viaja en avión, siga las regulaciones de la aerolínea sobre artículos electrónicos equipados con baterías de iones de litio integradas.
- Mantenga el producto fuera del alcance de los niños.
- Mantenga el producto alejado de tarjetas magnéticas, relojes y otros dispositivos electrónicos.
- Guarde el producto en un lugar fresco y seco y evite la luz solar directa, altas temperaturas, cargas pesadas, humedad y contaminación.
- Si desecha el producto, trátelo como un producto electrónico usado enviándolo al depósito de recolección de productos electrónicos correspondiente en lugar de desecharlo como un residuo común.

Seguro de calidad

1 año de garantía

ZALO garantiza por un año a partir de la fecha de compra contra defectos de fabricación causados por fallas de mano de obra o materiales. En raras ocasiones, descubre un defecto y nos notifica durante el período de garantía, ZALO, a su discreción, reemplazará el producto de forma gratuita. El período de garantía comienza en la fecha de compra. Guarde su recibo de compra original junto con la tarjeta de garantía de su producto ZALO mientras dure período de garantía.

Esta garantía no cubre el deterioro cosmético causado por el desgaste normal o el daño resultante de accidentes causados por el uso incorrecto o incorrecto o el daño resultante de reparaciones o desmantelamiento realizados por un minorista, técnico o centro de servicio al cliente no autorizado. Cualquier intento de abrir o desmontar el objeto de placer (o sus accesorios) anulará la garantía.

Las reclamaciones bajo garantía deben estar respaldadas por evidencia razonable de que la fecha de la reclamación está dentro del período de garantía.

ZALO tiene el derecho de juzgar e interpretar los términos anteriores.

Servicio al Cliente

Si tiene alguna pregunta sobre el producto o necesita consulta, envíe un correo electrónico al buzón del servicio posventa de ZALO a
ZALO International: service@zalo.com.cn / ZALO USA: contact@zalousa.com

Descargo de responsabilidad

El producto debe usarse bajo su propio riesgo. ZALO y sus minoristas no asumirán ninguna responsabilidad legal por los problemas causados por el uso del producto. El contenido del manual puede revisarse periódicamente sin previo aviso, como resultado de mejoras de calidad.

GRACIAS

ZALO ama a sus clientes. Todo lo que hacemos, de principio a fin, se hace pensando en usted. Nos gustaría agradecerle por su compra y si necesita algo, no dude en comunicarse con nosotros en cualquier momento.

Especificación

Talla:	291 x 53 x 53 mm	Nivel impermeable:	IPx4
Peso:	353 g	Modo de empuje :	5
Material:	Silicona, ABS	Duración de la batería:	1 h
Batería:	Batería de polímero de litio de 2000mAh	Ruido máximo:	<40dB

Grazie per aver scelto ZALO e aver aderito a un mondo di amore e bellezza



questo prodotto è solo per adulti di età pari o superiore a 18 anni. Si prega di non utilizzare questo prodotto in caso di gravidanza o indossando un pacemaker o altri dispositivi medici elettrici. Si prega di non inserire completamente il prodotto all'interno del proprio corpo.

Avviare

Premere il pulsante A e tenerlo premuto per 2 secondi, finché l'indicatore non si accende e si attiva la modalità di vibrazione.

Commutazione della modalità di vibrazione

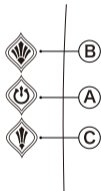
In modalità vibrazione, premere il pulsante A per scegliere tra 5 modalità preimpostate.

Regolazione dell'intensità

Premere il pulsante B o C per regolare l'intensità della vibrazione.

Spegnendo

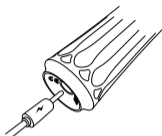
Tenere premuto il pulsante A per 2 secondi.



Ricarica

Collega il cavo di ricarica USB a un'interfaccia USB del caricabatterie del telefono. Ora sei pronto per collegare il caricabatterie a Kyro.

Un indicatore lampeggiante indica che l'unità si sta caricando.
Una spia luminosa costante indica che la carica è completa.



Istruzioni per la cura e la pulizia

ZALO consiglia di non utilizzare un lubrificante a base di silicone con il prodotto ZALO, poiché potrebbe danneggiare il silicone. Un lubrificante a base d'acqua è l'opzione più sicura. Se desideri utilizzare un lubrificante a base di silicone, esegui prima un patch test. Inoltre, non usare mai olio da massaggio o crema per le mani come lubrificanti. Pulisci sempre accuratamente il tuo ZALO prima e dopo ogni utilizzo.

Il prodotto è resistente agli schizzi e può essere lavato ovunque.



Quando si utilizza il sapone, pulire il prodotto con acqua tiepida e, soprattutto, un sapone non profumato e senza alcool subito dopo l'uso. Puliscilo con acqua, strofinalo leggermente con un panno o un asciugamano non tessuto fino a quando non è asciutto. Evita di lasciare ZALO alla luce diretta del sole e NON esporlo MAI a calore eccessivo. Tieni il tuo ZALO lontano da giocattoli di altri materiali.

Avvio o vibrazione non riusciti

Batteria scarica, ricaricare.

L'indicatore luminoso non lampeggia dopo aver collegato il cavo di ricarica

Collegamento scadente, ricollegare la porta di ricarica.

Guasto della porta USB o sottotensione, si prega di sostituire.

Batteria ancora scarica, riprovare tra qualche minuto.

Osservazioni

- Si suggerisce di non utilizzare il prodotto per più di 30 minuti alla volta.
- Si prega di consultare immediatamente un medico se il prodotto scivola nel corpo e non può essere rimosso. Il prodotto è resistente agli schizzi e può essere lavato ovunque.
- Il prodotto non deve essere lavato con acqua bollente né essere immerso in acqua bollente.
- Non utilizzare lubrificanti personali a base di silicone o olio: possono danneggiare il prodotto. Utilizzare gel lubrificante ZALO o altri lubrificanti personali idrosolubili.
- Si prega di non posizionare il prodotto, che è dotato di una batteria agli ioni di litio incorporata, in un ambiente caldo. Se viaggi in aereo, segui le normative della compagnia aerea sugli articoli elettronici dotati di batterie agli ioni di litio incorporate.
- Tenere il prodotto fuori dalla portata dei bambini.
- Tenere il prodotto lontano da carte magnetiche, orologi e altri dispositivi elettronici.
- Conservare il prodotto in un luogo fresco e asciutto ed evitare la luce solare diretta, le alte temperature, i carichi pesanti, l'umidità e l'inquinamento.
- Se si elimina il prodotto, si prega di trattarlo come un prodotto elettronico usato inviandolo al relativo deposito di raccolta dei prodotti elettronici piuttosto che smaltirlo come rifiuto comune.

Garanzia di qualità

1 anno di garanzia

ZALO garantisce per un anno dalla data di acquisto contro difetti di fabbricazione causati da manodopera o guasti materiali. In rari casi si riscontra un difetto e ci avvisa durante il periodo di garanzia, ZALO sostituirà a sua discrezione il prodotto gratuitamente. Il periodo di garanzia inizia alla data di acquisto. Conservare la ricevuta d'acquisto originale insieme alla scheda di garanzia del prodotto ZALO per la durata del periodo di garanzia.

La presente garanzia non copre il deterioramento estetico causato da normale usura o danni derivanti da incidenti causati da un uso improprio e scorretto o da danni derivanti da riparazioni o smantellamenti effettuati da un rivenditore, un tecnico o un centro di assistenza non autorizzati. Qualsiasi tentativo di aprire o smontare l'oggetto piacere (o i suoi accessori) invaliderà la garanzia.

I reclami in garanzia devono essere supportati da prove ragionevoli che la data del reclamo è entro il periodo di garanzia.

ZALO ha il diritto di giudicare e interpretare i termini di cui sopra.

Assistenza clienti

Se hai domande sul prodotto o richiedi una consulenza, invia un'email alla casella di posta del servizio post-vendita di ZALO all'indirizzo

ZALO International: service@zalo.com.cn / ZALO USA: contact@zalousa.com

disconoscimento

Il prodotto deve essere utilizzato a proprio rischio. ZALO e i suoi rivenditori non si assumono alcuna responsabilità legale per eventuali problemi causati dall'uso del prodotto

Il contenuto del manuale può essere periodicamente rivisto senza preavviso, a seguito di miglioramenti della qualità.

GRAZIE

ZALO ama i loro clienti. Tutto ciò che facciamo, dall'inizio alla fine, è fatto pensando a te. Vorremmo ringraziarti per il tuo acquisto e se c'è qualcosa di cui hai bisogno, non esitare a contattarci in qualsiasi momento.

Specificazione

Dimensione:	291 x 53 x 53 mm
Peso:	353 g
Materiale:	Silicone, ABS
Batteria:	batteria ai polimeri di litio da 2000 mAh
Livello impermeabile:	IPx4
Modalità di spinta :	5
Durata della batteria:	1 ore
Rumorosità massima:	<40dB

Спасибо, что выбрали ZALO и присоединились к миру любви и красоты.



【Внимание】

этот продукт предназначен только для взрослых в возрасте 18 лет и старше. Пожалуйста, не используйте этот продукт, если вы беременны, носите кардиостимулятор или другие электрические медицинские приборы.
Пожалуйста, не вставляйте продукт полностью в ваше тело.

Запускать

Нажмите кнопку А и удерживайте в течение 2 секунд, пока не загорится индикатор и не активируется режим вибрации.

Переключение в режим вибрации

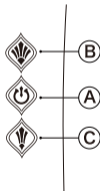
В режиме вибрации нажмите кнопку А, чтобы выбрать один из 5 предустановленных режимов.

Регулировка интенсивности

Нажмите кнопку В или С, чтобы отрегулировать интенсивность вибрации.

Выключение

Удерживайте кнопку А в течение 2 секунд.

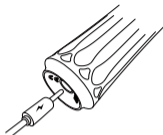


Зарядка

Подключите USB-кабель для зарядки к USB-интерфейсу зарядного устройства телефона. Теперь вы готовы подключить зарядное устройство к Cyro.

Мигающий индикатор означает, что устройство заряжается.

Яркий постоянный индикатор означает, что зарядка завершена.



Инструкции по уходу и очистке

ZALO рекомендует не использовать смазку на основе силикона с продуктом ZALO, так как это может повредить силикон. Смазка на водной основе - самый безопасный вариант. Если вы хотите использовать лубрикант на основе силикона, сначала выполните патч-тест. Также никогда не следует использовать массажное масло или крем для рук в качестве смазки. Всегда тщательно очищайте ZALO до и после каждого использования.

Изделие защищено от брызг и его можно стирать всюду.



При использовании мыла промойте продукт теплой водой и, самое главное, мылом без запаха и спирта сразу после использования. Очистите его водой, слегка протрите гладкой нетканой тканью или полотенцем до высыхания. Не оставляйте ZALO под прямыми солнечными лучами и НИКОГДА не подвергайте его сильному нагреву. Держите ZALO подальше от игрушек из других материалов.

Неудачный запуск или вибрация

Батарея разряжена, пожалуйста, перезарядите.

Индикатор не мигает после подключения зарядного кабеля

Плохое соединение, повторно подключите порт зарядки.
Сбой USB-порта или пониженное напряжение, пожалуйста, замените.
Аккумулятор разряжен, повторите попытку через несколько минут.

Замечания

- Рекомендуется не использовать продукт более 30 минут за раз.
- Немедленно обратитесь за медицинской помощью, если продукт попал в ваше тело и его невозможно вынуть.
- Изделие защищено от брызг и его можно стирать всюду.
- Изделие нельзя мыть кипятком или опускать в кипящую воду.
- Не используйте смазочные материалы на основе силикона или масла для личного пользования - они могут повредить изделие. Пожалуйста, используйте смазочный гель ZALO или другие водорастворимые лубриканты.
- Пожалуйста, не помещайте продукт, который оснащен встроенной литий-ионной батареей, в горячую среду. Если вы путешествуете самолетом, пожалуйста, соблюдайте правила авиакомпании в отношении электронных устройств, оснащенных встроенными литий-ионными батареями.
- Храните продукт в недоступном для детей месте.
- Держите продукт подальше от магнитных карт, часов и других электронных устройств.
- Храните продукт в сухом прохладном месте, избегайте попадания прямых солнечных лучей, высоких температур, тяжелых грузов, влаги и загрязнения.
- Если вы выбрасываете продукт, обращайтесь с ним как с использованным электронным продуктом, отправив его в соответствующий пункт приема электронных продуктов, а не выбрасывая его как обычные отходы.

арантия качества

1 год гарантии

ZALO дает гарантию на один год с даты покупки на производственные дефекты, вызванные качеством изготовления или поломкой материала. В редких случаях, когда вы обнаружите дефект и уведомите нас в течение гарантийного периода, ZALO по своему усмотрению заменит продукт бесплатно. Гарантийный срок начинается с даты покупки. Пожалуйста, сохраняйте оригинал квитанции о покупке вместе с гарантийным талоном на изделие ZALO на время гарантийный срок.

Настоящая гарантия не распространяется на косметический износ, вызванный нормальным износом или повреждением в результате несчастных случаев, вызванных неправильным и неправильным использованием, или повреждениями, возникшими в результате ремонта или демонтажа, проведенного неавторизованным продавцом, техником или центром обслуживания клиентов. Любая попытка открыть или разобрать объект удовольствия (или его аксессуары) аннулирует гарантию.

Претензии по гарантии должны подтверждаться разумными доказательствами того, что дата претензии находится в пределах гарантийного периода.

ZALO имеет право судить и толковать вышеуказанные условия.

Обслуживание клиентов

Если у вас есть какие-либо вопросы о продукте или вам нужна консультация, отправьте электронное письмо на почтовый ящик послепродажного обслуживания ZALO по адресу
ZALO International: service@zalo.com.cn / ZALO USA: contact@zalousa.com

отказ

Продукт используется на свой страх и риск. ZALO и его розничные продавцы не несут никакой юридической ответственности за любые проблемы, вызванные использованием продукта.

Содержание руководства может время от времени пересматриваться без предварительного уведомления в результате улучшения качества.

СПАСИБО

ZALO любит своих клиентов. Все, что мы делаем, от начала до конца, делается с вами. Мы хотели бы поблагодарить вас за вашу покупку и, если есть что-то, что вам нужно, пожалуйста, не стесняйтесь обращаться к нам в любое время.

Технические характеристики

Размер:	291 x 53 x 53 mm
Вес:	353g
Материал:	Silicone, ABS
Аккумулятор:	Аккумулятор 2000mAh литий-полимерный
Водонепроницаемый уровень:	IPx4
Режим толчка:	5
Срок службы батареи:	1 часа
Максимальный шум:	<40дБ

ZALOをお選びいただき、ZALOの愛と美の世界にお越しいただきありがとうございます



【注】

この製品は18歳以上の成人のみが使用できます
妊娠中またはペースメーカーなどの医療用電子機器を装着している
場合は、この製品を使用しないでください。この製品を完全に体内に
入れないでください

起動

A ボタンを押し続け、インジケーターが点灯してパイブレーションモードがアクティブになるまで2秒間押し続けます。

振動モードに切り替える

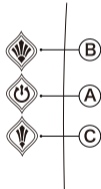
パイブレーションモードでは、A ボタンを押して5つのプリセットモードから選択します。

強度調整

B または C ボタンを押して振動強度を調整します。

オフにする

A ボタンを2秒間押し続けます。



充電

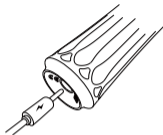
USB充電ケーブルを電話充電器のUSBインターフェースに差し込みますこれで、充電器をKyroに接続する準備が整いました。点滅するインジケータライトは、ユニットが充電中であることを意味します。

明るく一定のインジケータライトは、充電が完了したことを意味します。

お手入れとクリーニング

ZALO は、ZALO 製品にシリコンベースの潤滑剤を使用しないことをお勧めします。これは、シリコンに損傷を与える可能性があります。水性潤滑剤が最も安全なオプションです。シリコンベースの潤滑剤を使用したい場合は、最初にパッチテストを実行してください。また、潤滑剤としてマッサージオイルやハンドクリームを使用しないでください。ZALO は、使用前と使用後に必ず完全に清掃してください。

製品は防滴であり、全体を洗うことができます。



石鹸を使用する場合は、製品を温水で洗浄します。最も重要なのは、使用后すぐに、無香料でアルコール不使用の石鹸です。それを水できれいにし、乾くまで滑らかな不織布またはタオルで軽く拭いてください。

ZALOを直射日光にさらさないでください。極端な熱にさらさないでください。他の素材のおもちゃからZALOを離してください。

起動失敗またはバイブレーション

電池が消耗しました。充電してください。

充電ケーブルを接続した後、インジケータライトが点滅しない

接続不良です。充電ポートを再接続してください。

USBポートの障害または電圧不足、交換してください。

バッテリーがまだ空です。数分後にもう一度お試しください。

備考

- 製品は一度に 30 分を超えて使用しないことをお勧めします。
- 製品が身体に滑り込んで取り出せない場合は、直ちに医師の診察を受けてください。
- 製品は防滴であり、全体を洗うことができます。
- 製品を沸騰水で洗ったり、沸騰したお湯に入れたりしないでください。
- シリコンベースまたはオイルベースの個人用潤滑剤は使用しないでください。これらは製品に損傷を与える可能性があります。ZALO 潤滑ジェルまたはその他の水溶性個人用潤滑剤を使用してください。
- リチウムイオン電池を内蔵した製品を高温の場所に置かないでください。飛行機でお越しの場合は、リチウムイオン電池を内蔵した電子機器に関する航空会社の規制に従ってください。お子様の手の届かないところに保管してください。
- 磁気カード、時計、その他の電子機器に製品を近づけないでください。
- 製品は涼しく乾燥した場所に保管し、直射日光、高温、高負荷、湿気、汚染を避けてください。
- 製品を廃棄する場合は、一般廃棄物として処分するのではなく、関連する電子製品収集デポに送付して、使用済み電子製品として扱ってください。

品質保証

1年保証

ZALOは、仕上がりまたは材料の故障によって引き起こされた製造上の欠陥に対して、購入日から1年間保証します。まれに、欠陥を発見し、保証期間中に当社に通知する場合、ZALOは独自の裁量で無料で製品を交換します。保証期間は購入日から始まります。元の購入領収書をZALO製品の保証カードと一緒に保管してください。

保証期間。

この保証は、不適切な不適切な使用に起因する事故による通常の摩耗や損傷による損傷、または非正規の販売店、技術者、またはカスタマーサービスセンターによる修理または解体による損傷には適用されません。プレジャーオブジェクト（またはその付属品）を開封または分解しようとする、保証が無効になります。

保証期間中のクレームは、クレームの日付が保証期間内であるという合理的な証拠によって裏付けられなければなりません。

ZALOは、上記の条件を判断および解釈する権利を有します。

顧客サービス

製品について質問がある場合や相談が必要な場合は、ZALO International の ZALO のアフターサービスメールボックス (service@zalo.com.cn / ZALO USA: contact@zalousa.com) にメールを送信してください。

免責事項

自己責任で使用してください。ZALO およびその小売業者は、製品の使用によって引き起こされた問題について、いかなる法的責任も負わないものとします。マニュアルの内容は、品質向上の結果、予告なしに随時改訂されることがあります。

ありがとうございました

ZALO は顧客を愛しています。私たちが最初から最後まで行うすべてのことは、あなたを念頭に置いて行われます。ご購入ありがとうございました。必要なものがございましたら、いつでも遠慮なくご連絡ください。

仕様

サイズ:	291 x 53 x 53 mm	防水レベル:	IPx4
重量:	353 g	スラストモード:	5
材質:	シリコン、ABS	バッテリー寿命:	1時間
バッテリー:	2000mAhリチウムポリマーバッテリー	最大ノイズ:	<40dB

ZALO와 함께 사랑과 아름다움의 세계로 와주셔서 감사합니다



[주의]

이 제품은 18 세 이상 성인 전용입니다.
임산부나 맥박 조정기와 같은 의료 전자 장비를 착용 한 경우 이
제품을 사용하지 마십시오. 이 제품을 몸에 완전히 넣지 마십시오.

시작

표시등이 켜지고 진동 모드가 활성화 될 때까지 A 버튼을 2 초 동안 누릅니다.

진동 모드 조작

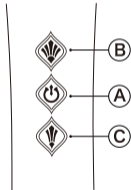
진동 모드에서 A 버튼을 눌러 5 가지 사전 설정 모드 중에서 선택합니다.

강도 조정

B 또는 C 버튼을 눌러 진동 강도를 조정합니다.

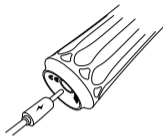
끄기

A 버튼을 2 초 동안 누릅니다.



충전 중

USB 충전 케이블을 휴대폰 충전기의 USB 인터페이스에 연결 이제 충전기를 Kyro 에 연결할 준비가되었습니다. 표시등이 깜박이면 장치가 충전 중임을 나타냅니다. 일정한 표시등이 밝 으면 충전이 완료된 것입니다.



관리 지침 및 세척

ZALO는 실리콘이 손상 될 수 있으므로 ZALO 제품에 실리콘 기반 윤활제를 사용하지 않는 것이 좋습니다. 수성 윤활유가 가장 안전한 옵션입니다. 실리콘 기반 윤활제를 사용하려면 먼저 패치 테스트를 수행하십시오. 또한 마사지 오일이나 핸드 크림을 윤활제로 사용해서는 안됩니다. 항상 사용 후후에 ZALO 제품을 철저히 청소하십시오.



ZALO 제품은 물 튀김 방지 및 세척이 가능합니다.
비누 사용시 제품을 미지근한 물로 닦고 부드러운 부직포 나 타월로 마를 때까지 가볍게 닦아주세요.

시동 또는 진동 실패

배터리가 소진되었습니다. 재충전하십시오.

충전 케이블을 연결 한 후 표시등이 깜박이지 않습니다

연결 상태가 좋지 않습니다. 충전 포트를 다시 연결하십시오.
USB 포트 오류 또는 전압 부족으로 교체하십시오.
배터리가 여전히 비었습니다. 몇 분 후에 다시 시도하십시오.

기타

- 한 번에 30 분 이상 사용하지 않는 것이 좋습니다.
- 제품이 몸에 들어가서 꺼낼 수 없는 경우 즉시 의사의 진료를 받으십시오. 제품은 물 튀김 방지 기능이 있으며 전체적으로 세탁 할 수 있습니다.
- 제품을 끓는 물로 씻거나 끓는 물에 넣지 마십시오.
- 실리콘 기반 또는 유성 개인용 윤활유를 사용하지 마십시오. 제품이 손상 될 수 있습니다. ZALO 윤활 젤 또는 기타 수용성 개인용 윤활제를 사용하십시오.
- 리튬 이온 배터리가 내장 된 제품을 더운 환경에 두지 마십시오. 비행기로 여행하는 경우 리튬 이온 배터리가 내장 된 전자 품목에 대한 항공사 규정을 따르십시오.
- 어린이의 손이 닿지 않는 곳에 보관하세요.
- 마그네틱 카드, 시계 및 기타 전자 장치에서 제품을 멀리 두십시오.
- 제품을 서늘하고 건조한 곳에 보관하고 직사광선, 고온, 무거운 하중, 습기 및 오염을 피하십시오.
- 제품을 폐기 할 경우 일반 쓰레기로 버리지 말고 해당 전자 제품 수거 창고로 보내 폐 전자 제품으로 처리하시기 바랍니다.

보증 정책

1년 품질 보증

ZALO는 제조 또는 결함으로 인한 고장에 대해 구매 일로부터 1년간 보증합니다. 드문 경우이지만 보증 기간 동안 고장을 발견하여 당사에 접수하시면 ZALO는 새제품으로 무료 교체해드립니다. 보증 기간은 구매 일로부터 시작됩니다. 구매 영수증을 ZALO 제품 보증 카드와 함께 보관해주세요.

제품 보증은 사용 중 발생하는 정상적인 마모로 인한 외관적인 손상이나 부적합한 사용으로 인한 파손, 승인되지 않은 판매점, 기술자 또는 고객 서비스 센터에서 수리 또는 분해로 발생한 문제에 대해서는 적용 되지 않습니다. 제품(혹은 그 부속품)를 열거나 분해하려고 시도하면 제품 보증을 받을 수 없습니다.

제품 보증은 제품이 보증 기간 내에 있다는 합리적인 증거가 뒷받침되어야 가능 합니다. ZALO는 상기 조건을 판단하고 해석 할 권리가 있습니다.

고객 서비스

제품에 대해 궁금한 점이 있거나 상담이 필요한 경우 ZALO International의 service@zalo.com.cn / ZALO USA (contact@zalousa.com)에서 ZALO의 AS사서함으로 이메일을 보내주세요.

면책

제품은 사용자의 책임하에 사용해야 합니다. ZALO와 그 판매처는 제품 사용으로 인한 문제에 대해 법적 책임을 지지 않습니다. 설명서의 내용은 품질 향상을 통해 사전 통지 없이 수시로 개정 될 수 있습니다.

감사합니다

ZALO는 고객님을 사랑합니다. 처음부터 끝까지 우리가 하는 모든 일은 고객님을 염두에 두고 이루어집니다. 구입해 주셔서 감사합니다. 필요한 것이 있으면 언제든지 문의 해 주시기 바랍니다.

사양

크기 : 291 x 53 x 53 mm

무게 : 353g

재질 : 안전한 실리콘, ABS

배터리 : 2000mAh 리튬 폴리머 배터리

방수 성능 : IPx4

피스톤 모드 : 5

사용 시간 : 1시간

최대 소음 : <40dB

感謝您選擇 ZALO，來到 ZALO 愛與美的世界



【注意】

本品只限年滿 18 周歲的成年人使用。
如果您處於妊娠期，或佩戴心臟起搏器等醫療電子設備，
請不要使用本品。請勿將本品完全置入體內。

開機

按下按鍵 A 並持續 2 秒，指示燈亮起，震動模式啟動

震動模式切換

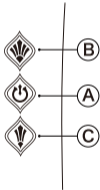
在震動模式下，按下 A 按鍵，可循環選擇預製的 5 種震動模式

強度調節

在震動模式下，按下 B 和 C 按鍵，可調節震動強度；

關機

持續按住 A 按鍵 2 秒 關機

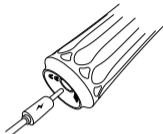


充 電

將附贈充電線的一端插入充電口，另一端插入您的手機充電器。

指示燈閃爍代表正在充電

指示燈常亮代表充電完成



清 洗

本品採用防水設計，可全身水洗。

每次使用前後使用溫水和除菌香皂清洗本品，用水沖洗乾淨後，使用不掉屑的無紡布或毛巾將本品輕輕擦拭至完全乾燥後存放

無法開機，無震動

電池耗盡，需重新充電。

連接充電線後，指示燈未閃爍

充電口連接不正確，請重新連接充電端口。USB 端口失效或電壓不足，請更換。電池電力耗盡，請等待數分鐘。

注意事項

- 使用本品前請仔細閱讀使用說明書，並妥善保管。
- 須定期檢查影響安全使用的電線，插頭，外殼及其他部件是否損壞，如發現損壞應停止使用。
- 建議單次使用本品的時間不超過 30 分鐘。
- 如本品滑入體內無法取出，請立即就醫。
- 不可使用沸水沖洗本品或將本品置於沸水中。
- 不可使用矽基或油性人體潤滑劑，這些液體將導致本品損壞，請使用 ZALO 原廠潤滑啫喱或其他水溶性人體潤滑劑。
- 本品內置鋰電池，請勿放置於高溫環境。乘坐飛機時，請遵守航空公司關於內置鋰電池電子產品的攜帶規定。
- 請將本品放置於兒童接觸不到的地方。
- 請將本品保存於陰涼乾燥處，避免本品受到陽光直射，高溫，重壓，潮濕及污染環境。
- 如果您廢棄本品，請按廢舊電子產品處置，需將本品先斷電，然後使用工具打開本品，取出內置電池，按照廢棄相關規定處理電池，並回收至相應的電子產品回收站，本品不適用於普通垃圾的處理方式。

質量保證

本品質保期為 1 年

一年內出現任何產品製造或材質缺陷導致的質量問題或機械故障, ZALO 承諾免費更換同款產品
質保期從購買日期開始計算, 請妥善保管原始購買憑證和質保卡上的條碼作為憑據。

因非正常使用造成的斷裂, 硬物損傷, 高溫 / 潮濕故障, 異常拆解等情況不在保修範圍內。

質保期內支持換貨一次, 不可重複換貨。

ZALO 擁有以上條款的判斷與解釋權。

客戶服務

如果您關於本品有任何疑問或需要諮詢, 請聯繫 ZALO 官方客服郵箱:

ZALO International : service@zalo.com.cn / ZALO USA : contact@zalousa.com

免責聲明

使用者應自行承擔本品使用風險, ZALO 及其零售商均不承擔使用本品所產生的任何法律責任。

本說明書內容可能因為改進品質產生修改, 恕不另行通知。

感謝

ZALO 關愛他們的顧客。我們從頭到尾處理的所有事情都是為了顧客的滿意。我們感謝

您的購買, 如果有任何需要, 請隨時與我們聯繫。

規格參數

名稱: 健康按摩器

型號: F02400

尺寸: 291 x 53 x 53 mm

重量: 353 g

材質: 矽膠, ABS

電池: 2000mAh 鋰聚合物電池

製造商名稱: 樂愛健康科技(蘇州)有限公司

製造商地址: 江蘇省蘇州市工業園區揚雲路 2號

防水等級: IPx4

震動模式: 5

續航時間: 1小時

最大噪音: < 40dB

額定電流: 500mA

額定電壓: 5V DC

參考標準: GB4706.1-2005

GB4706.10-2008

Q/Ai0007-2017